

»STÜHLE«

Typenliste 01/2020

gültig ab 01.01.2020

mit Ident-Nr. (IN)



GWINNER
S - D E S I G N

Produktinformationen und Qualitätsmerkmale zur Gwinner Stuhlkollektion

Die Gwinner Stuhlkollektion besteht aktuell aus 14 verschiedenen Modellen.

1. Die auf die Gwinner Wohn- und Speisemöbelprogramme abgestimmten Modelle Lena, Lina und Ina mit furniertem Rücken.



Lena mit und ohne Armlehne, Vierfuß oder Schwinger

- Gestell generell als Flachrohrschwinger in Edelstahl.
- Bezüge in Leder und Stoff laut aktuellen Mustern.
- Sichtholzurücken abgestimmt auf die Gwinner Wohnmöbelmodelle.
Lieferbare Ausführungen siehe Seite 6.



Lina

- Gestell in Holz.
- Bezüge in Leder und Stoff laut aktuellen Mustern.
- Sperrholz-Sitz mit Schaumauflage.
- Sichtholzurücken abgestimmt auf die Gwinner Wohnmöbelmodelle.
- Lieferbare Ausführungen siehe Seite 7.

2. Das neutrale Stuhlprogramm bei dem die Holzanteile farblich auf das Gwinner Wohn- und Speisemöbelprogramm angepasst sind.



Carola mit und ohne Armlehne, Vierfuß oder Schwinger

- Gestell in Edelstahl oder schwarz pulverbeschichtet. Als Freischwinger oder Vierfuß, mit Ovalrohr.
- Comfort-Sitz mit Gurtbespannung.
- Bezüge in Leder und Stoff laut aktuellen Mustern.
- Lieferbare Ausführungen siehe Seite 8.



Jule mit und ohne Armlehne, Vierfuß oder Schwinger

- Gestell in Edelstahl oder schwarz pulverbeschichtet.
- Quadratrohr als Vierfuß oder Freischwinger.
- Bezüge in Leder und Stoff laut aktuellen Mustern.
- Comfort-Sitz mit Gurtbespannung.
- Lieferbare Ausführungen siehe Seite 9.



Nina mit und ohne Armlehne

- Gestell in Edelstahl oder schwarz pulverbeschichtet.
- Freischwinger Flachrohr.
- Bezüge in Leder und Stoff laut aktuellen Mustern.
- Sperrholz-Sitz mit Schaumauflage.
- Lieferbare Ausführungen siehe Seite 10.



Tina mit und ohne Armlehne

- Gestell in Edelstahl oder schwarz pulverbeschichtet. Als Dreh- oder Kreuzgestell.
- Bezüge in Leder und Stoff gerafft, laut aktuellen Mustern.
- Sperrholz-Schale mit Schaumauflage.
- Lieferbare Ausführungen siehe Seite 11.

Produktinformationen und Qualitätsmerkmale zur Gwinner Stuhlkollektion

Sessel



Stuhl



Kira als Sessel oder Stuhl

- Gestell in verschiedenen Ausführungen und Materialien.
- Bezüge in Leder und Stoff laut aktuellen Mustern.
- Sperrholz-Schale mit Schaumauflage.
- Lieferbare Ausführungen siehe Seite 12.



Verena

- Gestell in verschiedenen Ausführungen und Materialien.
- Bezüge in Leder und Stoff laut aktuellen Mustern.
- Unterschiedliche Bezüge bei Aussen- und Innenschale möglich.
- Sperrholz-Schale mit Schaumauflage.
- Lieferbare Ausführungen siehe Seite 13.



Jessica mit und ohne Armlehne

- Gestell in Edelstahl oder schwarz. Bügelfuß, Rundrohr.
- Bezüge in Leder und Stoff laut aktuellen Mustern.
- Comfort-Sitz mit Gurtbespannung.
- Lieferbare Ausführungen siehe Seite 14.



Alina Susann

- Gestell in Holz, Vierfuß.
- Bezüge in Leder und Stoff laut aktuellen Mustern.
- Sperrholz-Sitz mit Schaumauflage.
- Lieferbare Ausführungen siehe Seite 14.



Anna

- Gestell in Edelstahl, schwarz oder anthrazit. Bügelfuß, Rundrohr.
- Bezüge in Leder und Stoff laut aktuellen Mustern.
- Sperrholz-Sitz und Rücken mit Schaumauflage.
- Lieferbare Ausführungen siehe Seite 15.



Bella Ina

- Gestell in Edelstahl oder schwarz. Bügelfuß, Rundrohr.
- Bezüge in Leder und Stoff laut aktuellen Mustern.
- Sperrholz-Sitz und Rücken mit Schaumauflage.
- Komfortable Schwingfunktion der Rückenlehne, bei Ina mit Sichtholzrücken.
- Lieferbare Ausführungen siehe Seite 15.

Planungshinweis:

- Alle Stühle werden standardmäßig mit Kunststoffgleitern ausgeliefert. Filzgleiter für empfindliche Hartbeläge liegen jeder Lieferung bei und können vor Ort getauscht werden. Ausnahme Stühle mit Spinnengestell, hier sind aus konstruktiven Gründen keine Filzgleiter möglich!
- Holzgestelle werden in Massivholz in der angegebenen Holzart (keine Ersatzhölzer) gefertigt.
- Die Stühle sind mit mindestens 120 Kg belastbar.

Produktinformationen und Qualitätsmerkmale Leder

Das eingesetzte Leder **Toledo** ist ein gedecktes Leder und lieferbar in 22 Farbtönen laut Muster.



Gedecktes Leder wird durch aufwendige Veredelungstechniken hergestellt. Durch Schleifen und andere Verfahren werden Unregelmäßigkeiten in der Oberfläche der Lederhaut egalisiert und sind später nicht mehr zu sehen. Dank einer deckenden Pigmentierung wird eine regelmäßige Oberfläche mit schöner, gleichmäßiger Färbung erzielt. Die durch das Schleifen und Färben größtenteils fehlende natürliche Struktur kann optisch durch eine Prägung ersetzt werden, wobei die Naturmerkmale in der Struktur des Leders teilweise sichtbar bleiben können. Gedecktes Leder ist im Allgemeinen strapazierfähig, pflegeleicht und vor allem schmutz- und wasserabweisend. Neben einer höheren Strapazierfähigkeit bewirkt die Beschichtung der Lederoberfläche auch, dass die Empfindlichkeit gegenüber Sonnenlicht herabgesetzt wird.

Reinigungs- und Pflegehinweise:

- Stauben Sie das Leder regelmäßig mit einem weichen Tuch ab. Vermeiden Sie grundsätzlich starkes Reiben.
- Niemals punktuell, sondern immer stets großzügig von Naht zu Naht reinigen und pflegen.
- Reinigungs- und Pflegeprodukte niemals direkt auf das Leder geben, sondern vorsichtig mit Schwamm oder Tuch auftragen.
- Erst reinigen, dann pflegen: Damit Ihr Leder lange schön bleibt, benötigt es wichtige Pflege- und Feuchtigkeitsstoffe. Diese kann es aber erst aufnehmen, wenn die Oberfläche zuvor von Schmutzpartikeln befreit wurde.
- Ledermöbel je nach Nutzung ein- bis zweimal jährlich reinigen und pflegen, vorzugsweise vor und nach der Heizperiode.
- Leder nie mit Mikrofasertüchern reinigen, diese können die Oberfläche zerstören. Verwenden Sie weiche, fusselfreie Naturfasertücher.
- Beim Reinigen möglichst destilliertes Wasser verwenden, um Kalkrückstände zu vermeiden.
- Bei Flecken sofort reagieren und vorsichtig abtupfen. Dabei Flecken immer von außen nach innen entfernen.
- Nach der Reinigung den Bezug gut trocknen lassen und erst dann pflegen.
- Zur Reinigung und Pflege empfehlen wir Produkte von **LCK**. Siehe hierzu www.gwinner.moebelpflegeshop.de

Das eingesetzte Leder **Dakar „Classic“** ist ein naturbelassenes Büffelleder in 8 Farbtönen laut Muster.




Anilin-bzw. naturbelassene Leder sind die edelsten und exklusivsten Leder. Jedes Stück ist ein Unikat und wird so verwendet, wie es in der Natur gewachsen ist - mit individueller Narbung. Auf Anilinleder werden nur verschiedene Griffmittel oder Schutzausrüstungen aufgetragen. Der Griff ist sehr warm und weich, da die Offenporigkeit beim Berühren einen schnellen Temperaturengleich möglich macht. Das Leder ist sehr atmungsaktiv.

Reinigungs- und Pflegehinweise:

- Stauben Sie das Leder regelmäßig mit einem weichen Tuch ab. Vermeiden Sie grundsätzlich starkes Reiben.
- Niemals punktuell, sondern immer stets großzügig von Naht zu Naht reinigen und pflegen.
- Reinigungs- und Pflegeprodukte niemals direkt auf das Leder geben, sondern vorsichtig mit Schwamm oder Tuch auftragen.
- Erst reinigen, dann pflegen: Damit Ihr Leder lange schön bleibt, benötigt es wichtige Pflege- und Feuchtigkeitsstoffe. Diese kann es aber erst aufnehmen, wenn die Oberfläche zuvor von Schmutzpartikeln befreit wurde.
- Ledermöbel je nach Nutzung ein- bis zweimal jährlich reinigen und pflegen, vorzugsweise vor und nach der Heizperiode.
- Leder nie mit Mikrofasertüchern reinigen, diese können die Oberfläche zerstören. Verwenden Sie weiche, fusselfreie Naturfasertücher.
- Farbintensive Kleidungsstücke wie Blue Jeans können Leder verfärben.
- Zur Reinigung und Pflege empfehlen wir Produkte von **LCK**. Siehe hierzu www.gwinner.moebelpflegeshop.de

Produktinformationen und Qualitätsmerkmale Stoffe

Stoffe:



Technische Eigenschaften:			CLEAN-ACTIVE					
	Arizona	Texas	Florida	Kansas	Nevada	Ohio	Montana	California Q2
Scheuertouren:	69.000	25.000	73.000	100.000	30.000	40.000	45.000	90.000
Pilling Test:	4	3-4	5	5	4	4	4-5	4-5
Lichtechtheit:	4-5	3	5	4-5	4	5	4-5	6

Reinigungs- und Pflegehinweise:

- Verwenden Sie immer ein sauberes Tuch und reinigen Sie den Stoff in Kreisbewegungen. Den Stoff nicht zu nass werden lassen.
- Vermeiden Sie direkte Sonneneinstrahlung, da diese die Stoffe ausbleichen kann.
- Benutzen Sie keine Imprägniermittel, Bleichmittel oder ähnliche chemische Substanzen.
- Unsere Stoffe sind nahezu pillingfrei. Sollten sich nach längerem Gebrauch doch einmal Pills bilden, können diese einfach mit einem handelsüblichen Flusenrasierer entfernt werden.
- Zur Reinigung und Pflege empfehlen wir Produkte von **LCK**. Siehe hierzu www.gwinner.moebelpflegeshop.de

Kundenservice:

Verkauf:

Wir sind telefonisch erreichbar.
Mo.- Fr. 8-18 Uhr Tel. 07445-183-0







Planungshilfe:



Wir sind telefonisch erreichbar.
Mo.- Fr. 8-18 Uhr Tel. 07445-183-370
Fax 07445-183-399



Internet:









www.gwinner.de






Aufträge per e-mail senden an:
Auftrag@gwinner.de






Lena	Ausführungen		Stoff Arizona Texas Florida Nevada Ohio	Stoff Montana Kansas	Leder Toledo Stoff California Q2	Leder Dakar „Classic“
	Freischwinger					
Stuhl	Sichtholzrücken	Best.-Nr.	PG 1 IN	PG 2 IN	PG 3 IN	PG 4 IN
 <p>B: 48 cm SH: ca. 46,5 cm H: 91 cm ST: 44 cm T: 58 cm</p> <p> Belastbar bis 120 Kg.</p>	Kernbuche natur	191-558	310	318	330	336
	Wildeiche honig	191-620	310	318	330	336
	Balkeneiche honig	191-515	310	318	330	336
	Nussbaum natur	191-530	310	318	330	336
	Astrussbaum natur	191-536	310	318	330	336
	Balkeneiche natur	191-623	310	318	330	336
Stuhl mit Armlehne	Sichtholzrücken	Best.-Nr.	PG 1 IN	PG 2 IN	PG 3 IN	PG 4 IN
 <p>B: 55 cm SH: ca. 46,5 cm H: 91 cm ST: 44 cm T: 58 cm ALH: 69 cm</p> <p> Belastbar bis 120 Kg.</p>	Kernbuche natur	192-558	347	354	362	369
	Wildeiche honig	192-620	347	354	362	369
	Balkeneiche honig	192-515	347	354	362	369
	Nussbaum natur	192-530	347	354	362	369
	Astrussbaum natur	192-536	347	354	362	369
	Balkeneiche natur	192-623	347	354	362	369
Stuhl mit Griff	Sichtholzrücken	Best.-Nr.	PG 1 IN	PG 2 IN	PG 3 IN	PG 4 IN
 <p>B: 48 cm SH: ca. 46,5 cm H: 91 cm ST: 44 cm T: 58 cm</p> <p> Belastbar bis 120 Kg.</p>	Kernbuche natur	196-558	322	329	340	346
	Wildeiche honig	196-620	322	329	340	346
	Balkeneiche honig	196-515	322	329	340	346
	Nussbaum natur	196-530	322	329	340	346
	Astrussbaum natur	196-536	322	329	340	346
	Balkeneiche natur	196-623	322	329	340	346
Stuhl m. Griff u. Lehne	Sichtholzrücken	Best.-Nr.	PG 1 IN	PG 2 IN	PG 3 IN	PG 4 IN
 <p>B: 55 cm SH: ca. 46,5 cm H: 91 cm ST: 44 cm T: 58 cm ALH: 69 cm</p> <p> Belastbar bis 120 Kg.</p>	Kernbuche natur	197-558	356	366	370	377
	Wildeiche honig	197-620	356	366	370	377
	Balkeneiche honig	197-515	356	366	370	377
	Nussbaum natur	197-530	356	366	370	377
	Astrussbaum natur	197-536	356	366	370	377
	Balkeneiche natur	197-623	356	366	370	377
Die lieferbaren Stoff und Lederbezüge entnehmen Sie bitte den aktuellen Gwinner Stoff- und Ledermustern!						

Lina	Ausführungen		Stoff	Stoff	Leder	Leder
	4-Fuß Gestell Eiche massiv Nussbaum massiv		Arizona Texas Florida Nevada Ohio	Montana Kansas	Toledo Stoff California Q2	Dakar „Classic“
Stuhl	Sichtholzrücken	Best.-Nr.	PG 1 IN	PG 2 IN	PG 3 IN	PG 4 IN
 <p> B: 46 cm SH: ca. 49 cm H: 87 cm ST: 44 cm T: 61 cm </p> <p>  Belastbar bis 120 Kg. </p>	Wildeiche honig	420-620	322	328	339	346
	Balkeneiche honig	420-515	322	328	339	346
	Balkeneiche natur	420-623	322	328	339	346
	Nussbaum natur	420-530	344	349	357	363
<p>Die lieferbaren Stoff und Lederbezüge entnehmen Sie bitte den aktuellen Gwinner Stoff- und Ledermustern!</p>						

Carola	Ausführungen		Stoff Arizona Texas Florida Nevada Ohio	Stoff Montana Kansas	Leder Toledo Stoff California Q2	Leder Dakar „Classic“
Stuhl	Vierfuß	Best.-Nr.	PG 1 IN	PG 2 IN	PG 3 IN	PG 4 IN
 <p>B: 50 cm SH: ca. 49 cm H: 88 cm ST: 44 cm T: 60 cm</p> <p> Belastbar bis 120 Kg.</p>	Gestell Edelstahl	320-000	260	278	297	309
	Gestell schwarz	320-001	260	278	297	309
Stuhl mit Armlehne	Vierfuß	Best.-Nr.	PG 1 IN	PG 2 IN	PG 3 IN	PG 4 IN
 <p>B: 58 cm SH: ca. 49 cm H: 88 cm ST: 44 cm T: 60 cm ALH: 70 cm</p> <p> Belastbar bis 120 Kg.</p>	Gestell Edelstahl	322-000	302	318	334	346
	Gestell schwarz	322-001	302	318	334	346
Stuhl	Freischwinger	Best.-Nr.	PG 1 IN	PG 2 IN	PG 3 IN	PG 4 IN
 <p>B: 50 cm SH: ca. 49 cm H: 92 cm ST: 44 cm T: 58 cm</p> <p> Belastbar bis 120 Kg.</p>	Gestell Edelstahl	328-000	273	290	306	315
	Gestell schwarz	328-001	273	290	306	315
Stuhl mit Armlehne	Freischwinger	Best.-Nr.	PG 1 IN	PG 2 IN	PG 3 IN	PG 4 IN
 <p>B: 58 cm SH: ca. 49 cm H: 92 cm ST: 44 cm T: 58 cm ALH: 70 cm</p> <p> Belastbar bis 120 Kg.</p>	Gestell Edelstahl	326-000	310	324	339	351
	Gestell schwarz	326-001	310	324	339	351
Die lieferbaren Stoff und Lederbezüge entnehmen Sie bitte den aktuellen Gwinner Stoff- und Ledermustern!						

Jule	Ausführungen		Stoff Arizona Texas Florida Nevada Ohio	Stoff Montana Kansas	Leder Toledo Stoff California Q2	Leder Dakar „Classic“
Stuhl	Vierfuß	Best.-Nr.	PG 1 IN	PG 2 IN	PG 3 IN	PG 4 IN
 <p>B: 50 cm SH: ca. 48 cm H: 88 cm ST: 45 cm T: 59 cm</p> <p> Belastbar bis 120 Kg.</p>	Gestell schwarz	311-000	258	273	300	307
	Gestell Edelstahl	331-000	258	273	300	307
Stuhl mit Armlehne	Vierfuß	Best.-Nr.	PG 1 IN	PG 2 IN	PG 3 IN	PG 4 IN
 <p>B: 56 cm SH: ca. 48 cm H: 88 cm ST: 45 cm T: 59 cm ALH: 71 cm</p> <p> Belastbar bis 120 Kg.</p>	Gestell schwarz	312-000	295	309	332	339
	Gestell Edelstahl	332-000	295	309	332	339
Stuhl	Freischwinger	Best.-Nr.	PG 1 IN	PG 2 IN	PG 3 IN	PG 4 IN
 <p>B: 50 cm SH: ca. 48 cm H: 90 cm ST: 45 cm T: 57 cm</p> <p> Belastbar bis 120 Kg.</p>	Gestell schwarz	316-000	280	303	313	319
	Gestell Edelstahl	336-000	280	303	313	319
Stuhl mit Armlehne	Freischwinger	Best.-Nr.	PG 1 IN	PG 2 IN	PG 3 IN	PG 4 IN
 <p>B: 56 cm SH: ca. 48 cm H: 90 cm ST: 45 cm T: 57 cm ALH: 71 cm</p> <p> Belastbar bis 120 Kg.</p>	Gestell schwarz	317-000	308	321	341	348
	Gestell Edelstahl	337-000	308	321	341	348
Die lieferbaren Stoff und Lederbezüge entnehmen Sie bitte den aktuellen Gwinner Stoff- und Ledermustern!						




<h1>Nina</h1> <p> B: 49 cm SH: ca. 48 cm B: 60 cm ST: 46 cm mit Armlehne ALH: 69 cm H: 90 cm  Belastbar T: 56 cm bis 120 Kg. </p>	Ausführungen		Stoff Arizona Texas Florida Nevada Ohio	Stoff Montana Kansas	Leder Toledo Stoff California Q2	Leder Dakar „Classic“
	Freischwinger					
Stuhl	Rückenspange in Holz	Best.-Nr.	PG 1 IN	PG 2 IN	PG 3 IN	PG 4 IN
	Kernbuche natur	361-558	279	291	311	319
	Nussbaum natur	361-530	286	298	315	323
	Eiche natur	361-502	281	293	312	321
	Eiche honig	361-497	281	293	312	321
	Gestell Edelstahl					
Stuhl	Rückenspange in Holz	Best.-Nr.	PG 1 IN	PG 2 IN	PG 3 IN	PG 4 IN
	Kernbuche natur	363-558	279	291	311	319
	Nussbaum natur	363-530	286	298	315	323
	Eiche natur	363-502	281	293	312	321
	Eiche honig	363-497	281	293	312	321
	Gestell schwarz					
Stuhl mit Armlehne	Rückenspange in Holz	Best.-Nr.	PG 1 IN	PG 2 IN	PG 3 IN	PG 4 IN
	Kernbuche natur	362-558	331	337	348	354
	Nussbaum natur	362-530	334	339	352	358
	Eiche natur	362-502	331	337	350	355
	Eiche honig	362-497	331	337	350	355
	Gestell Edelstahl					
Stuhl mit Armlehne	Rückenspange in Holz	Best.-Nr.	PG 1 IN	PG 2 IN	PG 3 IN	PG 4 IN
	Kernbuche natur	364-558	331	337	348	354
	Nussbaum natur	364-530	334	339	352	358
	Eiche natur	364-502	331	337	350	355
	Eiche honig	364-497	331	337	350	355
	Gestell schwarz					
<p>Die lieferbaren Stoff und Lederbezüge entnehmen Sie bitte den aktuellen Gwinner Stoff- und Ledermustern!</p>						

<h1>Tina</h1> <p> B: 48 cm B: 54 cm mit Armlehne H: 90 cm T: 61 cm </p> <p> SH: ca. 50 cm ST: 44 cm ALH: 70 cm </p> <p>  Belastbar bis 120 Kg. </p>	Ausführungen		Stoff Arizona Texas Florida Nevada Ohio	Stoff Montana Kansas	Leder Toledo Stoff California Q2	Leder Dakar „Classic“
Stuhl	Kreuz-Gestell	Best.-Nr.	PG 1 IN	PG 2 IN	PG 3 IN	PG 4 IN
	Gestell Edelstahl	520-000	272	291	309	319
	Gestell schwarz	520-001	272	291	309	319
Stuhl	Drehgestell	Best.-Nr.	PG 1 IN	PG 2 IN	PG 3 IN	PG 4 IN
	Gestell Edelstahl	524-000	293	307	321	330
	Gestell schwarz	524-001	293	307	321	330
Stuhl mit Armlehne	Kreuz-Gestell	Best.-Nr.	PG 1 IN	PG 2 IN	PG 3 IN	PG 4 IN
	Gestell Edelstahl	522-000	308	323	339	351
	Gestell schwarz	522-001	308	323	339	351
Stuhl mit Armlehne	Drehgestell	Best.-Nr.	PG 1 IN	PG 2 IN	PG 3 IN	PG 4 IN
	Gestell Edelstahl	526-000	323	337	351	363
	Gestell schwarz	526-001	323	337	351	363





Alle Bezüge sind bei Modell Tina in geraffter Ausführung!








Die lieferbaren Stoff und Lederbezüge entnehmen Sie bitte den aktuellen Gwinner Stoff- und Ledermustern!

Kira B: 56 cm SH: ca. 48 cm H: 87 cm ST: 46 cm T: 59 cm  Belastbar bis 120 Kg.	Ausführungen		Stoff Arizona Texas Florida Nevada Ohio	Stoff Montana Kansas	Leder Toledo Stoff California Q2	Leder Dakar „Classic“
Sessel	Bügelgestell	Best.-Nr.	PG 1 IN	PG 2 IN	PG 3 IN	PG 4 IN
	Gestell Edelstahl	411-000	314	324	337	342
	Gestell schwarz	411-001	314	324	337	342
Stuhl	Bügelgestell	Best.-Nr.	PG 1 IN	PG 2 IN	PG 3 IN	PG 4 IN
	Gestell Edelstahl	412-000	308	318	330	335
	Gestell schwarz	412-001	308	318	330	335
Sessel	Spinnengestell	Best.-Nr.	PG 1 IN	PG 2 IN	PG 3 IN	PG 4 IN
	Gestell Edelstahl	413-000	329	338	349	353
	Gestell schwarz	413-001	329	338	349	353
Stuhl	Spinnengestell	Best.-Nr.	PG 1 IN	PG 2 IN	PG 3 IN	PG 4 IN
	Gestell Edelstahl	414-000	323	331	343	347
	Gestell schwarz	414-001	323	331	343	347
Sessel	Holzgestell	Best.-Nr.	PG 1 IN	PG 2 IN	PG 3 IN	PG 4 IN
	Kernbuche natur	415-558	311	322	335	339
	Nussbaum natur	415-530	330	338	350	354
	Eiche natur	415-502	318	327	339	344
	Eiche honig	415-497	318	327	339	344
Stuhl	Holzgestell	Best.-Nr.	PG 1 IN	PG 2 IN	PG 3 IN	PG 4 IN
	Kernbuche natur	416-558	305	315	328	333
	Nussbaum natur	416-530	323	332	344	347
	Eiche natur	416-502	311	322	333	338
	Eiche honig	416-497	311	322	333	338
Die lieferbaren Stoff und Lederbezüge entnehmen Sie bitte den aktuellen Gwinner Stoff- und Ledermustern!						

<div>Verena</div> <div>B: 60 cm H: 79 cm T: 59 cm</div> <div>SH: ca. 48 cm ST: 46 cm</div> <div><div><div></div><div>Kg</div></div>Belastbar bis120 Kg.</div>	Ausführungen		Stoff Arizona Texas Florida Nevada Ohio	Stoff Montana Kansas	Leder Toledo Stoff California Q2	Leder Dakar „Classic“
Stuhl	Bügelgestell	Best.-Nr.	PG 1 IN	PG 2 IN	PG 3 IN	PG 4 IN
	Gestell Edelstahl	392-000	311	324	344	355
	Gestell schwarz	392-001	311	324	344	355
Stuhl	Spinnengestell	Best.-Nr.	PG 1 IN	PG 2 IN	PG 3 IN	PG 4 IN
	Gestell Edelstahl	394-000	327	338	356	366
	Gestell schwarz	394-001	327	338	356	366
Stuhl	Holzgestell	Best.-Nr.	PG 1 IN	PG 2 IN	PG 3 IN	PG 4 IN
	Kernbuche natur	396-558	317	329	350	361
	Nussbaum natur	396-530	337	347	366	375
	Eiche natur	396-502	323	335	355	365
	Eiche honig	396-497	323	335	355	365

Die lieferbaren Stoff und Lederbezüge entnehmen Sie bitte den aktuellen Gwinner Stoff- und Ledermustern!

<div>Jessica</div> <div>B: 53 cm H: 80 cm T: 63 cm</div> <div>SH: ca. 47 cm ST: 48 cm</div> <div><div><div></div><div>Kg</div></div>Belastbar bis120 Kg.</div>	Ausführungen		Stoff Arizona Texas Florida Nevada Ohio	Stoff Montana Kansas	Leder Toledo Stoff California Q2	Leder Dakar „Classic“
Stuhl		Best.-Nr.	PG 1 IN	PG 2 IN	PG 3 IN	PG 4 IN
	Gestell Edelstahl	435-000	315	325	338	345
	Gestell schwarz	435-001	315	325	338	345
Sessel	Bügelgestell	Best.-Nr.	PG 1 IN	PG 2 IN	PG 3 IN	PG 4 IN
	Gestell Edelstahl	436-000	356	368	382	393
	Gestell schwarz	436-001	356	368	382	393
<div>Alina</div> <div>B: 50 cm H: 89 cm T: 59 cm</div> <div>SH: ca. 49 cm ST: 46 cm</div> <div><div><div></div><div>Kg</div></div>Belastbar bis120 Kg.</div>	Ausführungen		Stoff Arizona Texas Florida Nevada Ohio	Stoff Montana Kansas	Leder Toledo Stoff California Q2	Leder Dakar „Classic“
Stuhl	Holzgestell	Best.-Nr.	PG 1 IN	PG 2 IN	PG 3 IN	PG 4 IN
	Eiche natur	461-502	310	318	343	351
<div>Susann</div> <div>B: 54 cm H: 80 cm T: 63 cm</div> <div>SH: ca. 49 cm ST: 46 cm</div> <div><div><div></div><div>Kg</div></div>Belastbar bis120 Kg.</div>	Ausführungen		Stoff Arizona Texas Florida Nevada Ohio	Stoff Montana Kansas	Leder Toledo Stoff California Q2	Leder Dakar „Classic“
Stuhl	Holzgestell	Best.-Nr.	PG 1 IN	PG 2 IN	PG 3 IN	PG 4 IN
	Kernbuche natur	418-558	325	333	345	347
	Nussbaum natur	418-530	353	360	370	371
	Eiche natur	418-502	335	343	354	355
	Eiche honig	418-497	335	343	354	355
Die lieferbaren Stoff und Lederbezüge entnehmen Sie bitte den aktuellen Gwinner Stoff- und Ledermustern!						

<div> <h1>Anna</h1> <div> <div>B: 54 cm H: 83 cm T: 57 cm</div> <div>SH: ca. 48 cm ST: 50 cm</div> </div> <div>  Belastbar bis 120 Kg. </div> </div>						
Ausführungen			Stoff Arizona Texas Florida Nevada Ohio	Stoff Montana Kansas	Leder Toledo Stoff California Q2	Leder Dakar „Classic“
Stuhl	Bügelgestell	Best.-Nr.	PG 1 IN	PG 2 IN	PG 3 IN	PG 4 IN
	Gestell Edelstahl	531-000	305	314	339	349
	Gestell schwarz	531-001	305	314	339	349
	Gestell anthrazit	531-002	305	314	339	349
<div> <h1>Bella</h1> <div> <div>B: 54 cm H: 83 cm T: 57 cm</div> <div>SH: ca. 48 cm ST: 50 cm</div> </div> <div>  Belastbar bis 120 Kg. </div> </div>						
Ausführungen	Rückenlehne mit komfortabler Schwingfunktion!		Stoff Arizona Texas Florida Nevada Ohio	Stoff Montana Kansas	Leder Toledo Stoff California Q2	Leder Dakar „Classic“
Stuhl	Bügelgestell	Best.-Nr.	PG 1 IN	PG 2 IN	PG 3 IN	PG 4 IN
	Gestell Edelstahl	541-000	316	325	349	358
	Gestell schwarz	541-001	316	325	349	358
<div> <h1>Ina</h1> <div> <div>B: 54 cm H: 83 cm T: 57 cm</div> <div>SH: ca. 48 cm ST: 50 cm</div> </div> <div>  Belastbar bis 120 Kg. </div> </div>						
Ausführungen	Rückenlehne mit komfortabler Schwingfunktion!		Stoff Arizona Texas Florida Nevada Ohio	Stoff Montana Kansas	Leder Toledo Stoff California Q2	Leder Dakar „Classic“
Stuhl	Sichtholzrücken	Best.-Nr.	PG 1 IN	PG 2 IN	PG 3 IN	PG 4 IN
						
	Wildeiche honig	542-620	333	340	361	370
	Balkeneiche honig	542-515	333	340	361	370
	Balkeneiche natur	542-623	333	340	361	370
	Nussbaum natur	542-530	333	340	361	370
Gestell in Edelstahl						
						
	Wildeiche honig	543-620	333	340	361	370
	Balkeneiche honig	543-515	333	340	361	370
	Balkeneiche natur	543-623	333	340	361	370
	Nussbaum natur	543-530	333	340	361	370
Gestell in schwarz						
Die lieferbaren Stoff und Lederbezüge entnehmen Sie bitte den aktuellen Gwinner Stoff- und Ledermustern!						

GWINNER

S - D E S I G N