

- für Streifen- und Karostoffe nicht geeignet
- bei den Varianten S, E, G, P und Z ist eine Liegeposition bis zur Herz-Waage möglich
- Der Winkel des Nackenkissens ist individuell einstellbar.
- alle elektrischen Varianten mit beleuchtetem Handschalter
- alle el. Varianten können mit aussenliegendem Akku geliefert werden.



- Akku in Silber oder Antrazit erhältlich
- einfache Handhabung durch eine Steckverbindung
- ein zweiter Akku kann nachbestellt werden
- kleine, leicht zu bedienende Ladestation

- alle elektrischen Varianten mit Seitenteiltasche (v.vorne ges. links)

- Sitz wahlweise in:



B/T/H:  
74/92/107

Sessel mit Rollen

Bezug:  
24 Longlife Rustika ulme

**CUMULY**  
-FLEX-

7622

wahlweise:


Sitztiefe 50 cm:    Sitzhöhe 41 cm -> Variante 34  
                           Sitzhöhe 44 cm -> Variante 35  
                           Sitzhöhe 47 cm -> Variante 36  
                           Sitzhöhe 50 cm -> Variante 37

Sitztiefe 53 cm:    Sitzhöhe 44 cm -> Variante 55  
                           Sitzhöhe 47 cm -> Variante 56  
                           Sitzhöhe 50 cm -> Variante 57

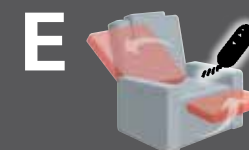
Unter Variante 34 ist der Sessel als MINI-Variante erhältlich.  
 Aus technischen Gründen ist hier jedoch die Ausführungen G und P nicht möglich!

**Zusatzausstattungen** (nur bei el. Varianten):

elektrische Kopfteilverstellung




- Verstellung durch Gewichtsverlagerung
- Fußteilverstellung manuell
- Rückenverstellung manuell
- Kopfteilverstellung manuell



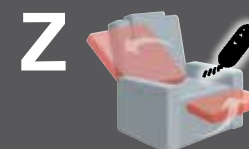
- 1-motorig (gleichzeitige Verstellung)
- Fußteilverstellung elektrisch
- Rückenverstellung elektrisch
- Kopfteilverstellung manuell



- 1-motorig (gleichzeitige Verstellung)
- Fußteilverstellung elektrisch
- Rückenverstellung elektrisch
- Kopfteilverstellung manuell
- Aufstehhilfe nach Schließen des Fußteils (max. 130 kg)



- mit Starthilfe
- Fußteilverstellung manuell
- Rückenverstellung manuell mit Gasdruckfeder
- Kopfteilverstellung manuell



- 2-motorig (getrennte Verstellung)
- Fußteilverstellung elektrisch
- Rückenverstellung elektrisch
- Kopfteilverstellung manuell



- 2-motorig (getrennte Verstellung)
- Fußteilverstellung elektrisch
- Rückenverstellung elektrisch
- Kopfteilverstellung manuell
- Aufstehhilfe nach Schließen des Fußteils (max. 130 kg)